



教育部教學實踐
研究計畫

系統註冊操作手冊

教師註冊階段-帳號註冊、帳號資料變更、學校驗證

<https://tpr.moe.edu.tw/sotl/login>

目錄

註冊流程

簡易流程圖 03

注意事項 04

舊帳號註冊

點選此按鈕 05

輸入舊帳號 06

信箱驗證 07

設定新帳密 08

前往登入頁 10

新帳號註冊

點選註冊 11

閱讀相關規定 12

填寫註冊資料 13

信箱驗證 16

學校驗證不過 19

學校驗證通過 23

註冊後

帳號資料變更 24

忘記密碼 29

學校驗證

登入系統 34

教師帳號管理 38

帳號驗證 39

變更申請驗證 41

檢視驗證結果 43

簡易流程圖

教師代表色 ————
學校代表色 ————

1.舊帳號
註冊

舊Email
信箱驗證

換新帳號
完成註冊

登入系統
(使用服務)

2.新帳號
註冊

填寫
註冊資料

完成
信箱驗證

登入系統
(檢視帳號)

帳號驗證

登入系統
(使用服務)

編輯帳號資料

帳號驗證不通過

3.註冊後
變更資料

登入系統
(使用服務)

編輯
帳號資料

變更申請
驗證

使用服務

編輯帳號資料

變更申請驗證不通過

注意事項

教師代表色 

學校代表色 

教師端

- ☑ 1.有舊帳號者，請用舊帳號註冊；第一次註冊者，請使用新帳號註冊。
 - ☑ 2.註冊完畢後，敬請先至「帳號資料」確認資料皆正確，再使用系統服務(申請計畫等)。
- *如忘記帳號/Email等資訊，請洽學校承辦人協助。
- *若教師正在申請、執行、變更計畫者，則不可隨意修改學校、系所及職稱。需先完成結案，或申請終止計畫後才能修改。

學校端

- ☑ 1.協助新註冊帳號驗證。
 - ☑ 2.教師註冊完畢後，如教師於系統中「編修帳號資料」，只要含括學校、系所及職稱變更，既需要學校協助「變更申請驗證」。
- *每日下午1時，將發系統信通知學校承辦人，有多少教師帳號待學校驗證。

舊帳號註冊

1

點選
此按鈕

2

輸入原舊
帳號MAIL

3

設定新
帳號密碼

4

完成註冊



教育部教學實踐研究計畫
MOE Teaching Practice Research Program

系統登入

已有舊系統帳號者，因本計畫於2022.07.01起因應系統整併及版本升級，請點選 **此按鈕** 設定新帳號密碼。
如您已完成設定，請輸入新的帳號密碼進行登入。

帳號

密碼

[忘記密碼?](#)

登入

註冊

1. 本計畫系統整併升級，需重新設定新帳號密碼。
2. 教師請點「**此按鈕**」註冊。

舊帳號註冊

1

點選
此按鈕

2

輸入原舊
帳號MAIL

3

設定新
帳號密碼

4

完成註冊



教育部教學實踐研究計畫
MOE Teaching Practice Research Program

請於下方欄位輸入「原系統帳號(Email)」，以發送「系統帳號密碼重設通知信件」給您，謝謝！

原系統帳號(Email)

XXXXX@.....

送出

回登入頁

1. 輸入原舊帳號(EMAIL)。
2. 並於15分鐘內至信箱完成認證。

舊帳號註冊

1

點選
此按鈕

2

輸入原舊
帳號MAIL

3

設定新
帳號密碼

4

完成註冊

本信為系統發信，請勿直接回信，請與學校承辦人聯繫

先生/女士 您好，

請點選以下連結進行帳號重新設定：

<https://>

收到系統帳號密碼重設通知信件，
點開「**連結**」或複製貼上於瀏覽
器中，完成信箱驗證。

舊帳號註冊

1

點選
此按鈕

2

輸入原舊
帳號MAIL

3

設定新
帳號密碼

4

完成註冊



教育部教學實踐研究計畫
MOE Teaching Practice Research Program

設定帳號密碼

帳號

帳號長度為8碼以上，且須包含小寫英文和數字

密碼 

密碼長度為8碼以上，且須包含大寫英文、小寫英文和數字

送出

密碼不得與帳號相同

設定新帳號密碼

帳號：至少8碼(含小寫英文+數字)
*請勿使用特殊字元

密碼：至少8碼(大小寫英文+數字)

舊帳號註冊

1

點選
此按鈕

2

輸入原舊
帳號MAIL

3

設定新
帳號密碼

4

完成註冊

教育部教學實踐研究計畫
MOE Teaching Practice Research Program

設定帳號密碼

帳號

帳號長度為8碼以上，且須包含小寫英文和數字

密碼

密碼長度為8碼以上，且須包含大寫英文、小寫英文和數字

送出

密碼不得與帳號相同

注意

1. 密碼不得與帳號相同。
2. 如帳號已有他人使用，將出現帳號已被使用提醒。

設定帳號密碼

該帳號已被使用

確定

舊帳號註冊

1

點選
此按鈕

2

輸入原舊
帳號MAIL

3

設定新
帳號密碼

4

完成註冊



教育部教學實踐研究計畫
MOE Teaching Practice Research Program

帳號密碼重設成功

請至登入頁以新的帳號密碼重新登入，謝謝！

前往登入頁

帳號密碼重設成功，點選
「前往登入頁」登入使用系統。

新帳號註冊

1

閱讀
個人資料同意函

2

填寫
註冊資料

3

點選
信箱驗證

學校驗證不通過

學校驗證通過

4

登入
系統

教育部教學實踐研究計畫
MOE Teaching Practice Research Program

系統登入

已有舊系統帳號者，因本計畫於2022.07.01起因應系統整併及版本升級，請點選 **此按鈕** 設定新帳號密碼。
如您已完成設定，請輸入新的帳號密碼進行登入。

帳號

密碼

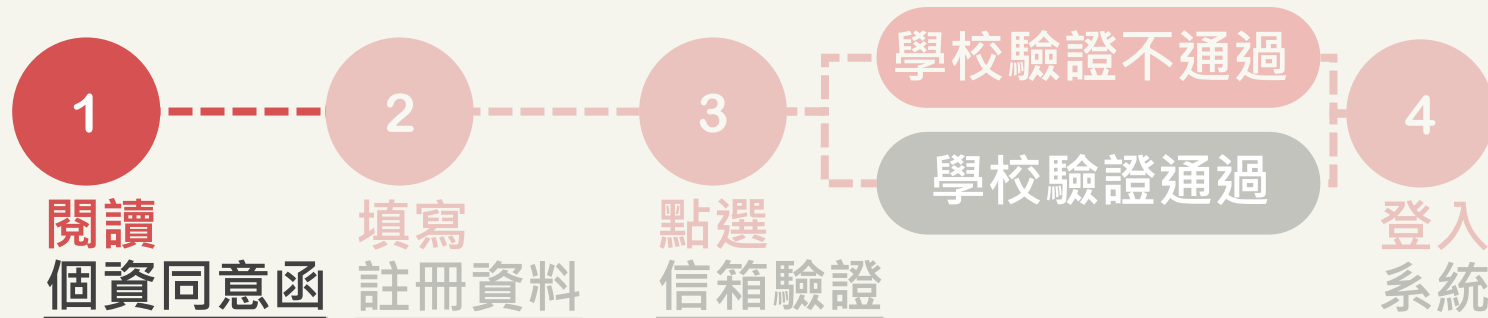
[忘記密碼?](#)

登入

註冊

第一次註冊者，請點選「**註冊**」。

新帳號註冊



■ 註冊

STEP 1 閱讀個人資料同意函

STEP 2 填寫註冊資料

STEP 3 信箱驗證，待學校驗證帳號

個人資料同意函

因應個人資料保護法規定，本會在向您蒐集個人資料之前，依法向您告知下列事項內容：

．．．．．請詳閱．．．．．

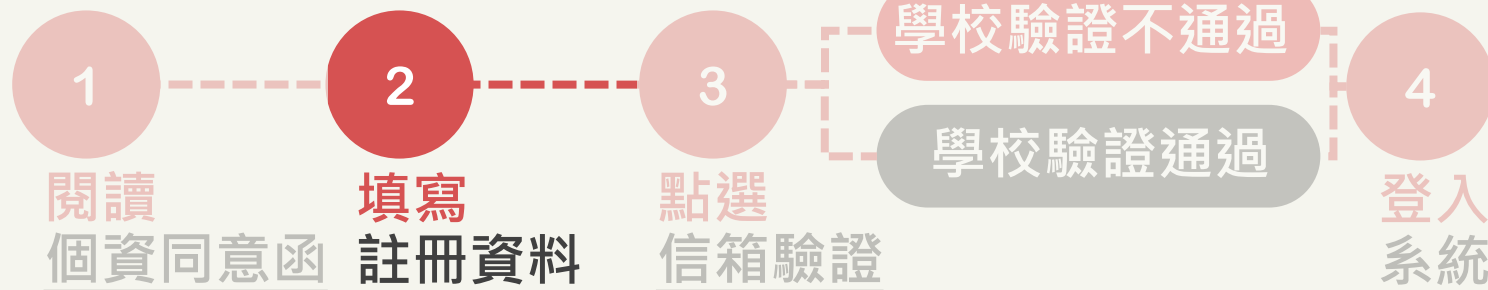
閱讀個人資料同意函，並點選「我已閱讀並同意上述規定」。

我已閱讀並同意上述規定

放棄註冊



新帳號註冊



註冊資料

*帳號

帳號長度為8碼以上，且須包含小寫英文和數字

*密碼

密碼長度為8碼以上，且須包含小寫英文、大寫英文和數字

*請再次輸入密碼

*生日

*姓名

*英文名(First Name)

*英文姓(Last Name)

請輸入正確註冊資料-1

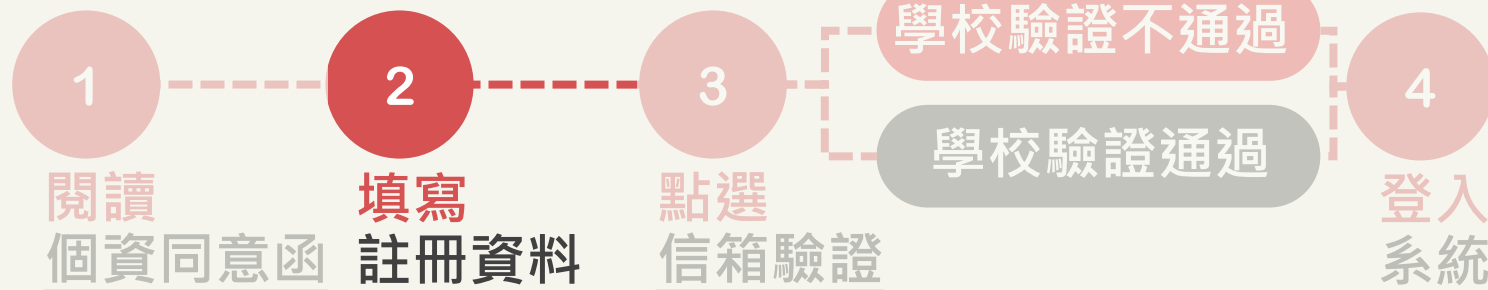
帳號密碼規則

帳號：至少8碼(含小寫英文+數字)

*請勿使用特殊字元

密碼：至少8碼(大小寫英文+數字)

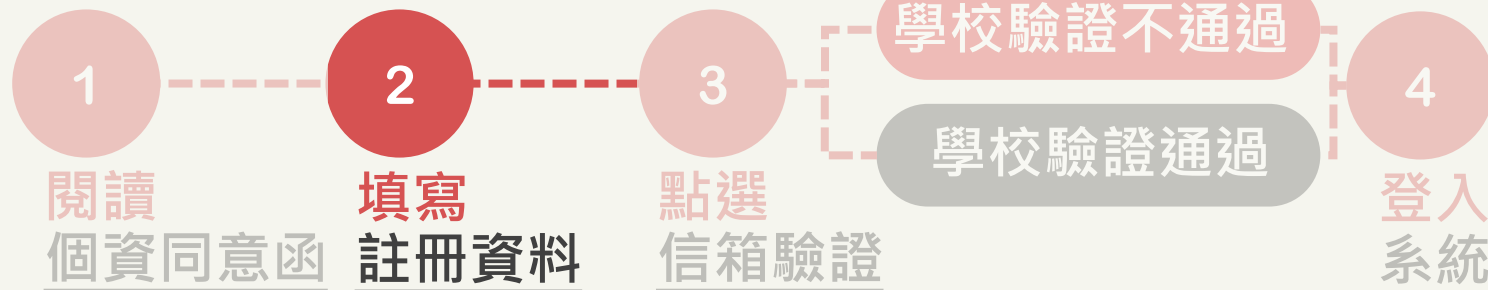
新帳號註冊



*國籍	<input type="radio"/> 本國籍 <input type="radio"/> 外國籍	
*身分證字號/居留證字號	<input type="text"/>	本國籍人士輸入身分證字號，外籍人士若無身分證，請輸入居留證
*性別	<input type="radio"/> 男性 <input type="radio"/> 女性	
*Email Email請務必填寫正確，以確保 於有效時限內收到系統通知信 件	<input type="text"/>	
*現職學校名稱	<input type="text" value="請選擇"/>	<input type="text" value="請選擇"/>
*服務單位/系所名稱 請填寫「系所全名」	<input type="text"/>	
*職稱 「其他」選項限非於大專校院 任教者選填	<input type="text" value="請選擇"/>	

請輸入正確註冊資料-2

新帳號註冊



*連絡電話

*手機號碼

*聯絡地址

請輸入正確註冊資料-3

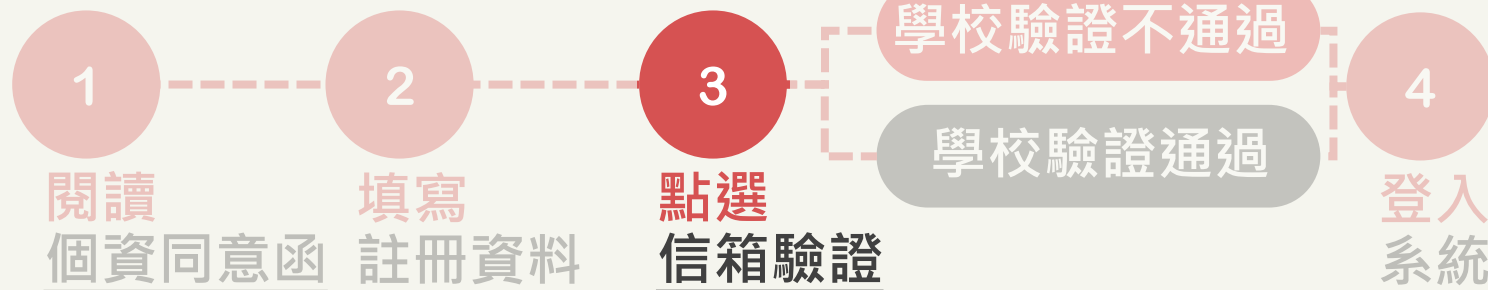
皆填畢後，點選「送出」鈕

送出

放棄註冊



新帳號註冊



■ 註冊

STEP 1 閱讀個資同意函及申請規定

STEP 2 填寫註冊資料

STEP 3 完成註冊，等待信件通知計畫申請規定

帳號資料待驗證

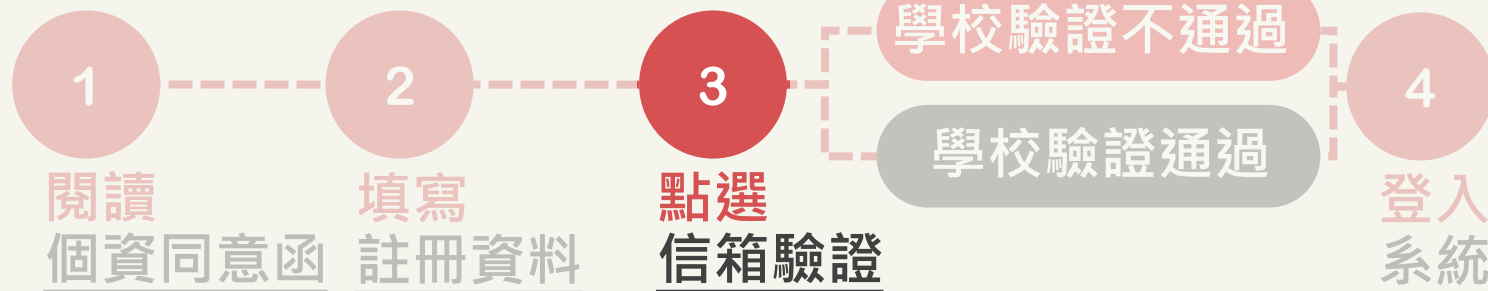
註冊完成，待機關驗證帳號資料

1. 請於15分鐘內至信箱「點擊驗證信連結」完成信箱驗證，驗證後即可登入系統。
2. 待所屬學校/機關驗證帳號資料通過後，即可使用本系統「申請計畫、審查計畫、管考成果」等相關服務。
3. 如帳號資料驗證未通過，請登入系統，並修改您的帳號資料後重新送審。(帳號資料驗證過程中，如有任何問題，請洽詢學校承辦人。)

返回登入

請於**15分鐘內**完成信箱驗證，完備註冊流程。

新帳號註冊



本信為系統發信，請勿直接回信，請與學校承辦人聯繫

孫小美 先生/女士 您好，

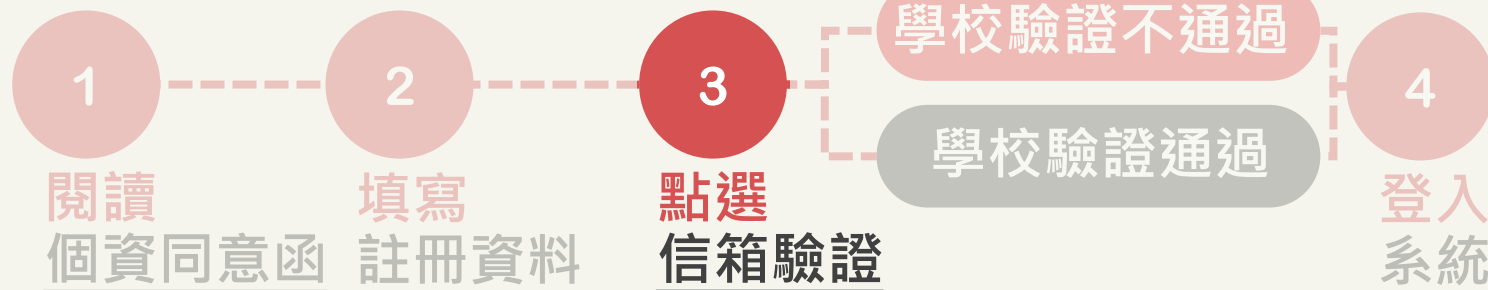
系統已收到您的帳號申請，請您先點選下列網址進行信箱驗證。

<https://eyl.ppd/>

[J3Mzll70fOs/](#)

收到系統信箱驗證信通知信件，
點開「**連結**」或複製貼上於瀏覽器
中，完成信箱驗證。

新帳號註冊



■ 註冊

STEP 1 閱讀個人資料同意函



STEP 2 填寫註冊資料



STEP 3 信箱驗證，待學校驗證帳號

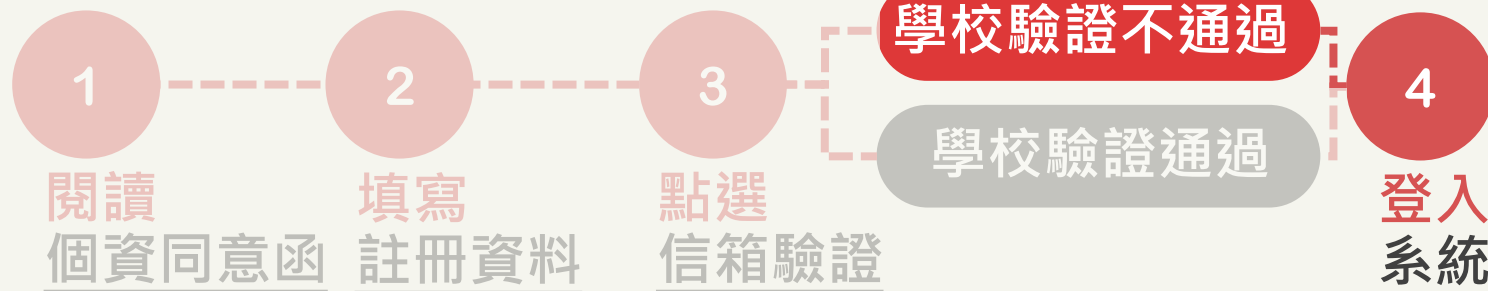
完成註冊

認證成功，帳號已啟用，待學校負責單位審核完畢，將會寄送審核結果。

返回登入

1. 信箱認證後，帳號已啟用。
2. 可登入系統，但計畫服務尚未開啟(如申請計畫等)。
3. 等待學校帳號審核驗證。

新帳號註冊



本信為系統發信，請勿直接回信，請與學校承辦人聯繫

孫小美 先生/女士 您好，

您的帳號經貴校承辦人員審核為「未通過」。
未通過原因為：

XXXXXXXXXX

如有任何問題，請洽貴校承辦人員。

學校承辦人資訊

學校名稱：XXXXXXXXXX

承辦人單位：XXXXXXXXXX

承辦人姓名：XXXXXXXXXX

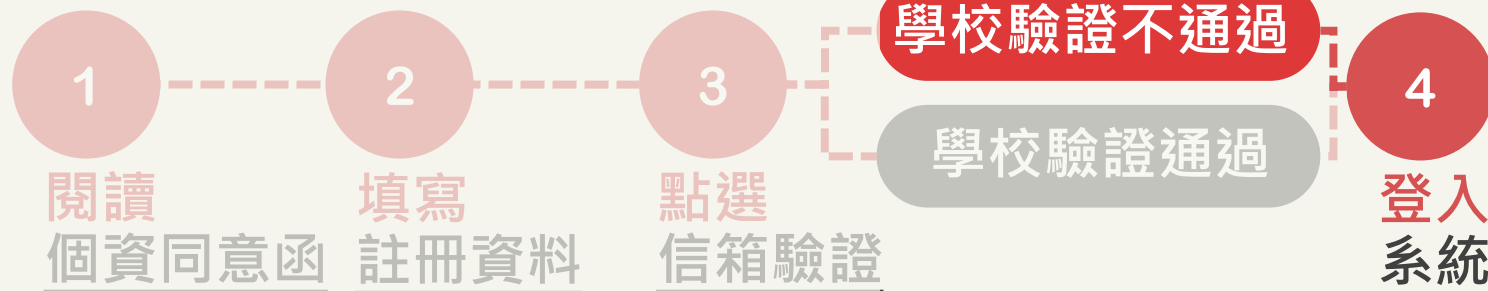
承辦人電話：XXXXXXXXXX

承辦人Email：XXXXXXXXXX

學校帳號驗證-審核不通過

1. 收到帳號驗證不通過通知信。
2. 請依照不通過原因，重新登入計畫系統，重新送審帳號資料。

新帳號註冊



≡

教育部教學實踐研究計畫
MOE Teaching Practice Research Program

孫小美，您好

教師

學校資訊

帳號資料

登出

歡迎使用教育部教學實踐研究計畫系統

驗證不通過

*請至「帳號資料」，點選「編修帳號資料」重新送審您的帳號資料。

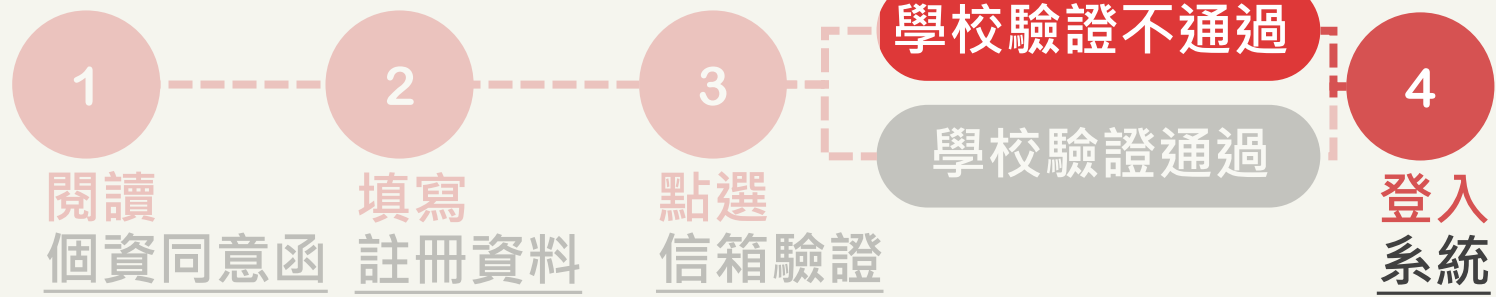
學校驗證不通過原因	XXXXXXXXXX
驗證時間	XXXXXXXXXX

最新公告資訊

公告標題	徵件徵件~~~~快快快!
公告類別	XXXXXXXXXX
公告日期	XXXXXXXXXX
公告內容	112年要開始徵件了~快點報名啊!!!!!!

1. 登入計畫系統。
2. 於首頁觀看驗證不通過原因。

新帳號註冊



教師

學校資訊

帳號資料

登出



■ 帳號資料

帳號資料

帳號	XXXXXXXXXX
Email	XXXXXXXXXX
生日	XXXXXXXXXX
姓名	孫小美
英文名(First Name)	
英文姓(Last Name)	

編輯帳號資料



點選「帳號資料」，至「編輯帳號資料」修正資料。

新帳號註冊

1

閱讀
個人資料同意函

2

填寫
註冊資料

3

點選
信箱驗證

學校驗證不通過

學校驗證通過

4

登入
系統

■ 編輯帳號資料

*帳號	XXXXXXXX
*密碼	<input type="password"/>
*請再次輸入密碼	<input type="password"/>
生日	<input type="text" value="年 / 月 / 日"/>
*姓名	孫小美
英文名(First Name)	
英文姓(Last Name)	
*國籍	本國籍
*身分證字號/居留證字號	XXXXXXXX
*性別	<input type="radio"/> 男性 <input checked="" type="radio"/> 女性
*Email	XXXXXXXXXXXXXXXXXXXX

*原先任職學校名稱		
*現職學校名稱	X縣市	XXXX校
*服務單位/系所名稱	XXXX系	
*職稱	XXXX	
連絡電話	XXXX	
手機號碼	XXXX	
聯絡地址	XXXX	

*如果有修改"現職學校"、"服務單位"、"職稱"時，需經過學校驗證，開始徵件後上述欄位不能修改。

1. 有權修正黑框處。
2. 更新資料，重新送出。
3. 資料送出後，需經過學校重新驗證。驗證結果將發系統信通知。

註冊申請尚未通過，資料送出需經過學校驗證



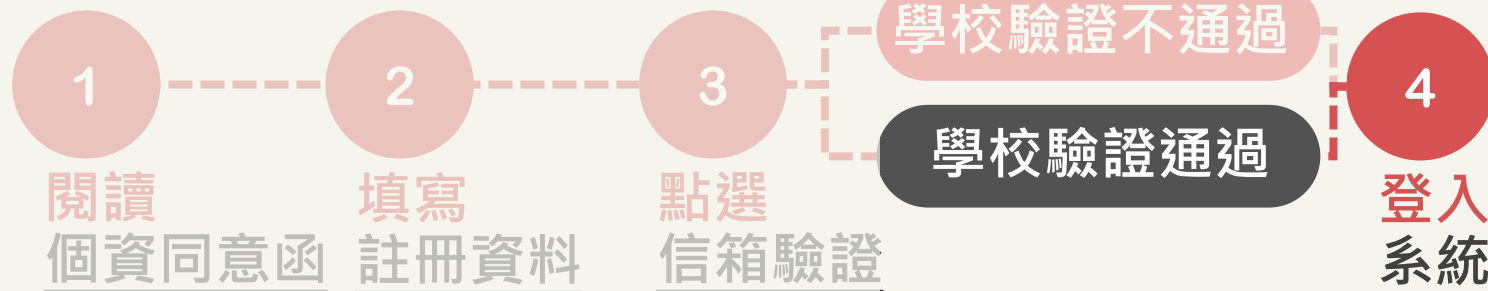
確定

取消

送出

返回

新帳號註冊



本信為系統發信，請勿直接回信，請與學校承辦人聯繫

孫小美 先生/女士 您好，

您的帳號經貴校承辦人員審核為「已通過」。

請您點選 <https://stpi-moe-dev.worklohas.com/sotl/> 連結啟動帳號

如有任何問題，請洽貴校承辦人員。

學校承辦人資訊

學校名稱：XXXXXXXXXX

承辦人單位：XXXXXXXXXX

承辦人姓名：XXXXXXXXXX

承辦人電話：XXXXXXXXXX

承辦人Email：XXXXXXXXXX

學校帳號驗證-審核通過

1. 收到帳號驗證通過通知信。
2. 可登入系統，開始使用服務(如申請計畫等)。

帳號資料變更

1

登入系統

2

點選編輯
帳號資料

更新基本資料(聯絡方式)

變更學校系所職稱

3

學校
驗證

4

使用
服務

教育部教學實踐研究計畫
MOE Teaching Practice Research Program

系統登入

已有舊系統帳號者，因本計畫於2022.07.01起因應系統整併及版本升級，請點選 **此按鈕** 設定新帳號密碼。
如您已完成設定，請輸入新的帳號密碼進行登入。

帳號 test5678

密碼

[忘記密碼?](#)

登入 註冊

1. 輸入您的新帳號

2. 輸入您的密碼

(密碼至少8碼，含數字及大小寫英文)

*如輸入錯誤5次，必須隔15分鐘後才能重新登入。

您已連續五次密碼輸入錯誤，請於15分鐘後重試

確定

帳號資料變更

1

登入系統

2

點選編輯
帳號資料

更新基本資料(聯絡方式)

變更學校系所職稱

3

學校
驗證

4

使用
服務

教師

計畫管理

學校資訊

歷年計畫/成果

帳號資料

登出

歡迎使用教育部教學實踐研究計畫系統

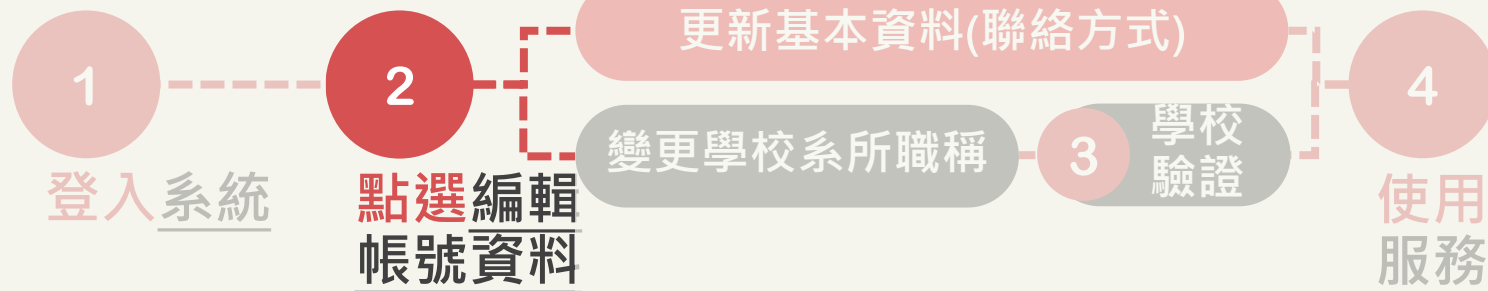
最新公告資訊

更多公告

公告標題	徵件徵件~~~~快快快!
公告類別	其他
公告日期	2022/XX/XX
公告內容	XXXXXXXXXXXXXXXXXX

登入首頁，將顯示**最新公告**。
*點選左上角計畫logo，亦可
跳回此頁。


帳號資料變更



教師

- 計畫管理
- 學校資訊
- 歷年計畫/成果
- 帳號資料
- 登出

帳號資料

帳號資料		編輯帳號資料
帳號	XXXXXXXXXXXX	 <div><p>可自行編輯「編輯帳號資料」。</p><p>*注意</p><p>若教師正在申請、執行、變更計畫者、學校、系所及職稱不</p></div>
Email	XXXXXXXXXXXX	
生日	XXXX/XX/XX	
姓名	XXXXXXXXXXXX	
英文名(First Name)	XXXXXXXXXXXX	
英文姓(Last Name)	XXXXXXXXXXXX	

可自行編輯「編輯帳號資料」。

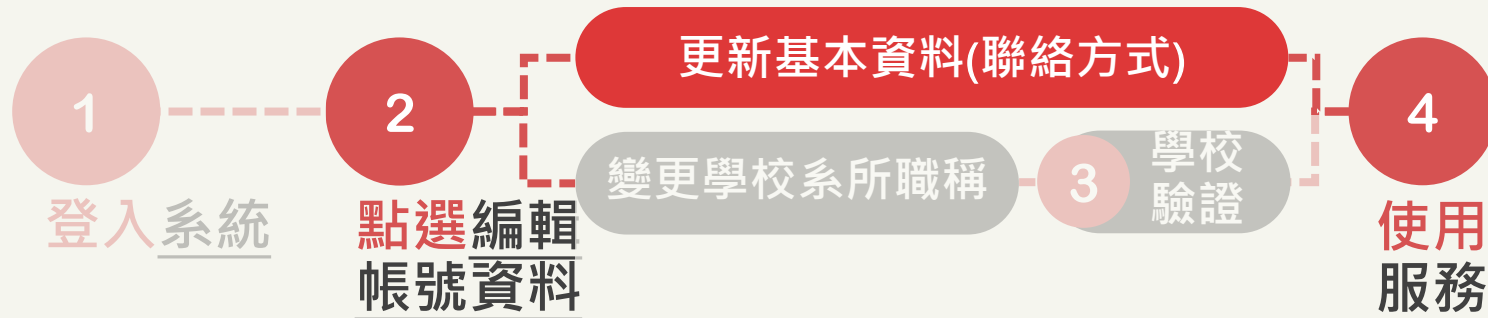
***注意**

若教師正在申請、執行、變更計畫者，學校、系所及職稱不可隨意修改。需先完成結案，或申請終止計畫後才能修改。

帳號資料變更

■ 編輯帳號資料

*帳號	XXXXXXXX
*密碼	<input type="password"/>
*請再次輸入密碼	<input type="password"/>
生日	<input type="text" value="年/月/日"/>
*姓名	孫小美
英文名(First Name)	
英文姓(Last Name)	
*國籍	本國籍
*身分證字號/居留證字號	XXXXXXXX
*性別	<input type="radio"/> 男性 <input checked="" type="radio"/> 女性
*Email	<input type="text" value="XXXXXXXXXXXXXXXXXXXX"/>



*原先任職學校名稱		
*現職學校名稱	X縣市	XXXX校
*服務單位/系所名稱	XXXX系	
*職稱	XXXX	
連絡電話	XXXX	
手機號碼	XXXX	
聯絡地址	XXXX	

*如果有修改"現職學校"、"服務單位"、"職稱"時，需經過學校驗證，開始徵件後上述欄位不能修改。

類型1.更新基本資料

1. 更新Email、電話、地址等聯絡資料，**不需要學校帳號驗證**。
2. 不影響使用計畫服務。

送出

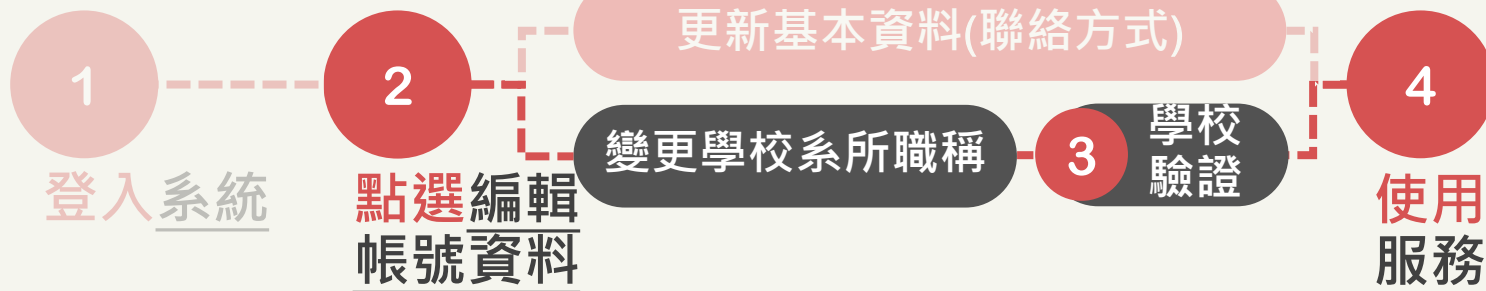
返回



帳號資料變更

■ 編輯帳號資料

*帳號	XXXXXXXX
*密碼	<input type="password"/>
*請再次輸入密碼	<input type="password"/>
生日	<input type="text" value="年/月/日"/>
*姓名	孫小美
英文名(First Name)	
英文姓(Last Name)	
*國籍	本國籍
*身分證字號/居留證字號	XXXXXXXX
*性別	<input type="radio"/> 男性 <input checked="" type="radio"/> 女性
*Email	<input type="text" value="XXXXXXXXXXXXXXXXXXXX"/>



*原先任職學校名稱	
*現職學校名稱	<input type="text" value="X縣市"/> <input type="text" value="XXXX校"/>
*服務單位/系所名稱	<input type="text" value="XXXX系"/>
*職稱	<input type="text" value="XXXX"/>
連絡電話	<input type="text" value="XXXX"/>
手機號碼	<input type="text" value="XXXX"/>
聯絡地址	<input type="text" value="XXXX"/>

類型2.變更學校系所職稱

1. 更新學校.系所.職稱。
2. 需要學校帳號驗證，才可開始使用計畫服務。

*如果有修改"現職學校"、"服務單位"、"職稱"時，需經過學校驗證，開始徵件後上述欄位不能修改。

送出



教師如果有修改"現職學校"、"服務單位"、"職稱"時，需經過學校驗證

確定

取消

忘記密碼

1

點選
忘記密碼

2

填寫帳號
&EMAIL

3

驗證信箱

4

重設
新密碼

5

完成

教育部教學實踐研究計畫
MOE Teaching Practice Research Program

系統登入

已有舊系統帳號者，因本計畫於2022.07.01起因應系統整併及版本升級，請點選 **此按鈕** 設定新帳號密碼。
如您已完成設定，請輸入新的帳號密碼進行登入。

帳號

密碼

[忘記密碼?](#)

登入

註冊

忘記密碼者，請點「忘記密碼」

注意

完成新帳號密碼註冊者，才可
使用此功能。

忘記密碼

1

點選
忘記密碼

2

填寫帳號
&EMAIL

3

驗證信箱

4

重設
新密碼

5

完成



忘記密碼

系統將自動寄發認證信至您的Email信箱

帳號

test5678

Email

XXXXX@.....

送出

回登入頁

輸入**新註冊帳號+EMAIL**，
於15分鐘內至信箱完成認證。

*如忘記帳號或EMAIL，請洽詢
學校承辦人。

忘記密碼

重設密碼連結已送出！認證信有效時間為15分鐘，請至您的Email信箱收取認證信，謝謝。

關閉

忘記密碼

1

點選
忘記密碼

2

填寫帳號
&EMAIL

3

驗證信箱

4

重設
新密碼

5

完成

【教育部教學實踐研究計畫】系統忘記密碼重設通知 收件匣 x



計畫管考 後台系統 <postmaster@mkt.worklohas.com>

寄給 我 ▾

本信為系統發信，請勿直接回信，請與學校承辦人聯繫

■■■■ 先生/女士 您好，

請您點選下列網址重設登入密碼，謝謝！

<https://s>

[Redacted URL]

教育部教學實踐研究計畫專案辦公室 敬上

打開密碼重設通知信件，點開
「**連結**」或複製貼上於瀏覽器中，
完成信箱驗證。

忘記密碼

1

點選
忘記密碼

2

填寫帳號
&EMAIL

3

驗證信箱

4

重設
新密碼

5

完成



設定新密碼

密碼

密碼長度至少8碼，且須包含大寫英文、小寫英文和數字

確認密碼

送出

重新設定新密碼

1. 至少8碼
 2. 需含數字及大小寫英文
- 設定完畢，點選「送出」

忘記密碼

1

點選
忘記密碼

2

填寫帳號
&EMAIL

3

驗證信箱

4

重設
新密碼

5

完成



教育部教學實踐研究計畫
MOE Teaching Practice Research Program

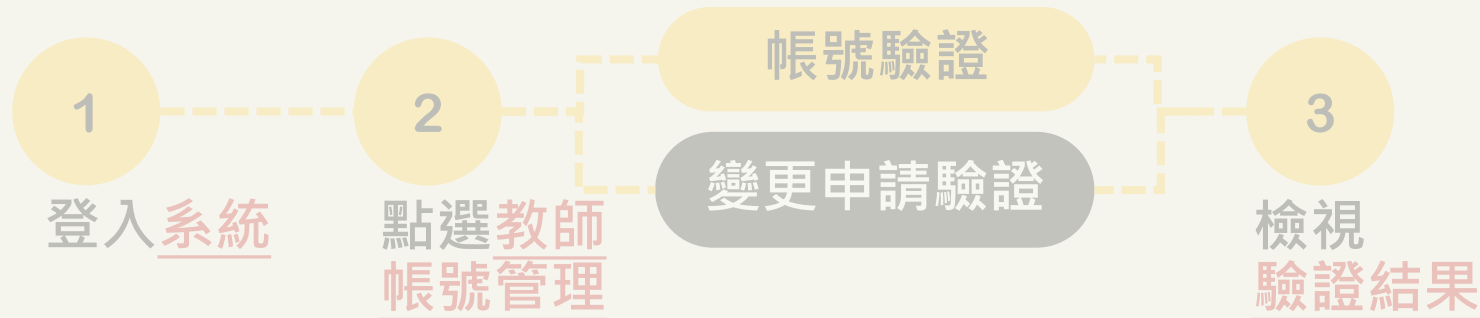
密碼重設成功

請至登入頁以新的密碼重新登入，謝謝！

前往登入頁

重設密碼成功，點選「**前往登入頁**」登入使用系統。

學校驗證



主旨：【教學實踐研究計畫】教師帳號資料待驗證通知

XXXXXXXXXX 先生 / 小姐 您好，

自 20XX/XX/XX 13:00 至 20XX/XX/XX 12:59，貴校仍有
XX 位教師帳號資料待驗證，請至系統確認相關資料。

為避免影響教師權益，請盡速完成學校驗證並送出。

系統網址：(系統網址)

本信件為系統發信，請勿直接回信，若有疑問，請洽本計畫專案辦公室

敬祝 教安

教學實踐研究計畫專案辦公室 敬上

學校承辦人信箱每日下午1時，
會收到系統教師資料待驗證通知信。

學校驗證

1

登入系統

2

點選教師
帳號管理

帳號驗證

變更申請驗證

3

檢視
驗證結果

教育部教學實踐研究計畫
MOE Teaching Practice Research Program

系統登入

已有舊系統帳號者，因本計畫於2022.07.01起因應系統整併及版本升級，請點選 **此按鈕** 設定新帳號密碼。
如您已完成設定，請輸入新的帳號密碼進行登入。

帳號 XXXXXXXX

密碼 XXXXXXXX 

[忘記密碼?](#)

登入 

註冊

輸入您的學校帳號

輸入您的密碼

(密碼至少8碼，含數字及大小寫英文)

***注意**

1.如輸入錯誤5次，必須隔15分鐘後才能重新登入。

2.如忘記密碼，請點選忘記密碼。

3.系統30分鐘將登出，請務必隨時存檔。

學校驗證

1

登入系統

2

點選教師
帳號管理

帳號驗證

變更申請驗證

3

檢視
驗證結果

學校

教師帳號管理

收件時間設定

計畫管理

報表管理

學校成果

帳號資料

登出



■ 帳號資料

帳號	XXXXXXX
學校編號	XXXXXXX
學校名稱	XXXXXXX
學校地址	XXXXXXX
學校代表電話	<input type="text" value="XXXXXXX"/>
聯絡人姓名	<input type="text" value="XXXXXXX"/>
聯絡人信箱	<input type="text" value="XXXXXXX"/>
聯絡人電話	<input type="text" value="XXXXXXX"/>
聯絡人單位	<input type="text" value="XXXXXXX"/>
學校所在縣市	XXXXXXX
學校類型	XXXXXXX

學校承辦人聯絡資訊，將顯示於教師系統畫面。請確認「帳號資料」正確性。

學校驗證

1

登入系統

2

點選教師
帳號管理

帳號驗證

變更申請驗證

3

檢視
驗證結果

學校

教師帳號管理

收件時間設定

計畫管理

報表管理

學校成果

帳號資料

登出

歡迎使用教育部教學實踐研究計畫系統

提醒事項

您尚有 **X** 個教師帳號未審核；

前往審核

您尚未填寫學校成果！

前往填寫

最新公告資訊

1. 系統首頁顯示提醒事項。
2. 如欲審核教師帳號，請點選「前往審核」。

*如跳出首頁，可點選左上角計畫logo，跳回公告資訊。

學校驗證

1
登入系統

2
點選教師
帳號管理

帳號驗證
變更申請驗證

3
檢視
驗證結果

學校

教師帳號管理

收件時間設定

計畫管理

報表管理

學校成果

帳號資料

登出



教師帳號管理

狀態

全部

請輸入帳號、姓名、服務單位/系所名稱

搜尋

驗證通過

尚未驗證

驗證不通過

帳號	名稱	服務單位/系所名稱	職稱	啟用	功能
XXXXXXX	XXXXXXX	教學實踐	教授	啟用	檢視
XXXXXXX	XXXXXXX	XXX系	副教授	啟用	檢視

抑或是點選「**教師帳號管理**」，協助驗證。

學校驗證

1
登入系統

2
點選教師
帳號管理

帳號驗證
變更申請驗證

3
檢視
驗證結果

學校

教師帳號管理

收件時間設定

計畫管理

報表管理

學校成果

帳號資料

登出

教師帳號管理

請輸入帳號、姓名、服務單位/系所名稱

搜尋

驗證通過

尚未驗證

驗證不通過

帳號	名稱	服務單位/系所名稱	職稱	功能
XXXXXXX	王大明	教學實踐	XXXXXXX	變更申請
XXXXXXX	阿土伯	教學實踐(測試)	XXXXXXX	帳號驗證

顯示第 1 - 2 項結果，共 2 項

類型1：「帳號驗證」
*新註冊帳號驗證

學校驗證

1
登入系統

2
點選教師
帳號管理

帳號驗證
變更申請驗證

3
檢視
驗證結果

≡

教育部教學實踐研究計畫
MOE Teaching Practice Research Program

學校承辦人，您好

學校

教師帳號管理

收件時間設定

計畫管理

報表管理

學校成果

帳號資料

登出

■ 教師資料

*帳號	XXXXXXX
*姓名	王大明
*國籍	本國籍
*身分證字號/居留證字號	XXXXXXXX
*原先任職學校名稱	
*現職學校名稱	XXXX校
*服務單位/系所名稱	XXX系
*職稱	XXXX
*Email	XXXXXXXX
連絡電話	XXXXXXXXXX
手機號碼	XXXXXXXXXX
驗證結果	<input type="radio"/> 通過 <input type="radio"/> 不通過

送出 返回

類型1：「帳號驗證」

1. 檢視帳號申請資料正確性。
2. 填寫驗證結果(通過/不通過)，不通過請註明原因。
3. 送出後，教師將收到系統信。

學校驗證

1
登入系統

2
點選教師
帳號管理

帳號驗證
變更申請驗證

3
檢視
驗證結果

學校

教師帳號管理

收件時間設定

計畫管理

報表管理

學校成果

帳號資料

登出

教師帳號管理

請輸入帳號、姓名、服務單位/系所名稱

搜尋

驗證通過

尚未驗證

驗證不通過

帳號	名稱	服務單位/系所名稱	
XXXXXXX	王大明	教學實踐	XXXXXXX 變更申請
XXXXXXX	阿土伯	教學實踐(測試)	XXXXXXX 帳號驗證

顯示第 1 - 2 項結果，共 2 項

類型2：「變更申請」
*表示教師已完成註冊。
但於註冊後更改學校、
系所及職稱。

學校驗證

1
登入系統

2
點選教師
帳號管理

帳號驗證
變更申請驗證

3
檢視
驗證結果

≡

教育部教學實踐研究計畫
MOE Teaching Practice Research Program

學校承辦人，您好

學校

教師帳號管理

收件時間設定

計畫管理

報表管理

學校成果

帳號資料

登出

■ 教師資料

*帳號	XXXXXXX
*姓名	王大明
*國籍	本國籍
*身分證字號/居留證字號	XXXXXXXX
*原先任職學校名稱	
*現職學校名稱	XXXX校
*服務單位/系所名稱	XXX系
*職稱	XXXX
*Email	XXXXXXXX
連絡電話	XXXXXXXXXX
手機號碼	XXXXXXXXXX
驗證結果	<input type="radio"/> 通過 <input type="radio"/> 不通過

送出 返回

類型2：「變更申請」

- 檢視教師學校名稱、服務單位/系所、職稱正確性。
- 填寫驗證結果(通過/不通過)，不通過請註明原因。
- 送出後，教師將收到系統信。

學校驗證

1
登入系統

2
點選教師
帳號管理

帳號驗證
變更申請驗證

3
檢視
驗證結果

學校

教師帳號管理

收件時間設定

計畫管理

報表管理

學校成果

帳號資料

登出

教師帳號管理

狀態

全部

請輸入帳號、姓名、服務單位/系所名稱

搜尋

驗證通過

尚未驗證

驗證不通過

帳號

名稱

服務單位/系所名稱

XXXXXX

XXXXXX

教學實踐

教授

啟用

檢視

XXXXXX

XXXXXX

XXX系

副教授

啟用

檢視

驗證通過，
可「檢視」教師資料。

學校驗證

1
登入系統

2
點選教師
帳號管理

帳號驗證
變更申請驗證

3
檢視
驗證結果

學校

教師帳號管理

收件時間設定

計畫管理

報表管理

學校成果

帳號資料

登出

教師帳號管理

請輸入帳號、姓名、服務單位/系所名稱

搜尋

驗證通過

尚未驗證

驗證不通過

帳號	名稱	服務單位/系所名稱
XXXXXXX	孫小美	XXXXXXX
XXXXXXX	再測試	XXXXXXX

驗證不通過，可檢視當初「不通過原因」。

驗證結果

驗證結果	驗證不通過
驗證時間	2022/11/15
原因	XXXXXXXXXX

不通過原因

不通過原因